

# La CEDH

en  
faits &  
chiffres

2014



EUROPEAN COURT OF HUMAN RIGHTS  
COUR EUROPÉENNE DES DROITS DE L'HOMME

COUNCIL OF EUROPE



CONSEIL DE L'EUROPE

LA COUR  
EUROPÉENNE  
DES DROITS  
DE L'HOMME

EN FAITS  
& CHIFFRES

2014

Préparé par l'Unité des Relations publiques de la Cour, ce document ne lie pas la Cour. Il vise à fournir des informations générales sur la manière dont la Cour fonctionne.

Pour de plus amples informations, se référer aux documents produits par le greffe disponibles sur le site Internet **[www.echr.coe.int](http://www.echr.coe.int)**

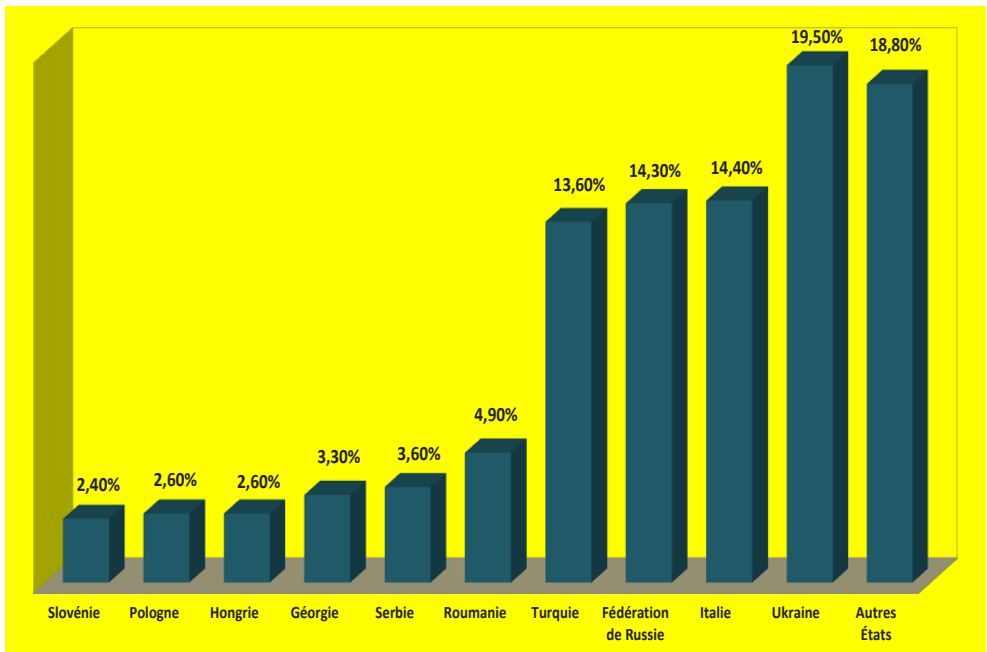
© Cour européenne des droits de l'homme, février 2015

## Statistiques de la Cour pour 2014

### Affaires pendantes devant une formation judiciaire

Environ 69 900 affaires étaient pendantes devant une formation judiciaire au 31 décembre 2014. Près de la moitié de ces affaires étaient dirigées contre 3 États : l'Ukraine, l'Italie et la Fédération de Russie.

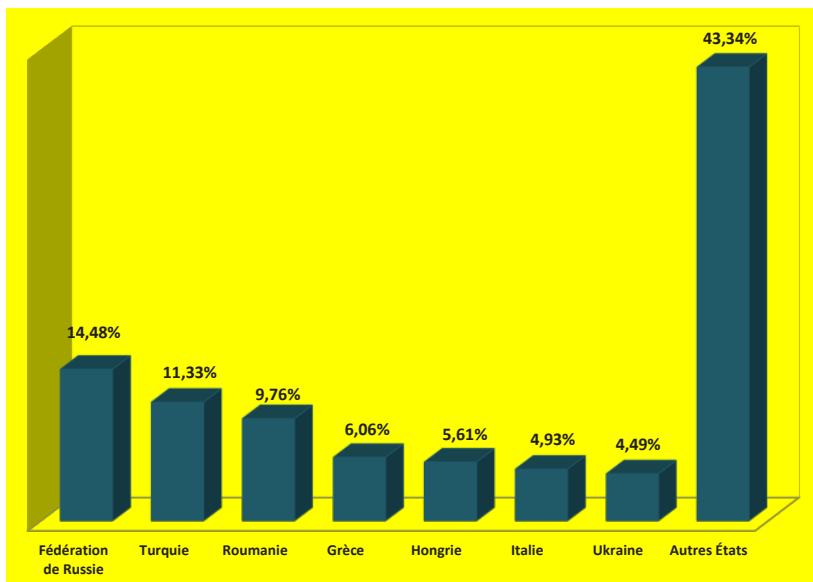
au 31 décembre 2014



## Arrêts rendus par État en 2014

En 2014, près de la moitié des arrêts concernaient 3 des 47 États membres du Conseil de l'Europe, à savoir la Fédération de Russie (129), la Turquie (101) et la Roumanie (87).

Sur le nombre total d'arrêts rendus en 2014, dans 85 % des cas, la Cour a au moins constaté une violation de la Convention et condamné l'État défendeur.



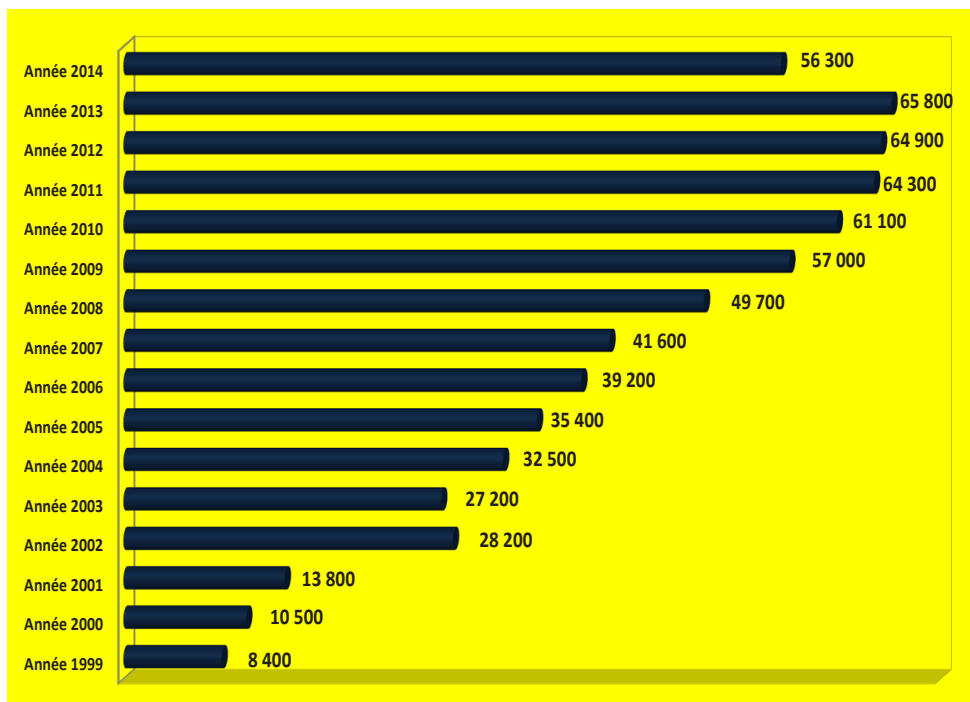
Depuis sa création en 1959, près de la moitié des arrêts rendus par la Cour étaient dirigés contre 5 États : la Turquie (3 095), l'Italie (2 312), la Fédération de Russie (1 604), la Roumanie (1 113) et la Pologne (1 070).

## Requêtes attribuées à une formation judiciaire

Les requêtes attribuées à une formation judiciaire sont celles pour lesquelles la Cour a reçu un formulaire dûment complété accompagné de copies de documents pertinents.

Ces requêtes feront l'objet d'un examen par un juge unique, un comité ou une chambre de la Cour. Ne sont pas comptées dans ces chiffres les requêtes qui sont au stade préjudiciaire (dossier incomplet).

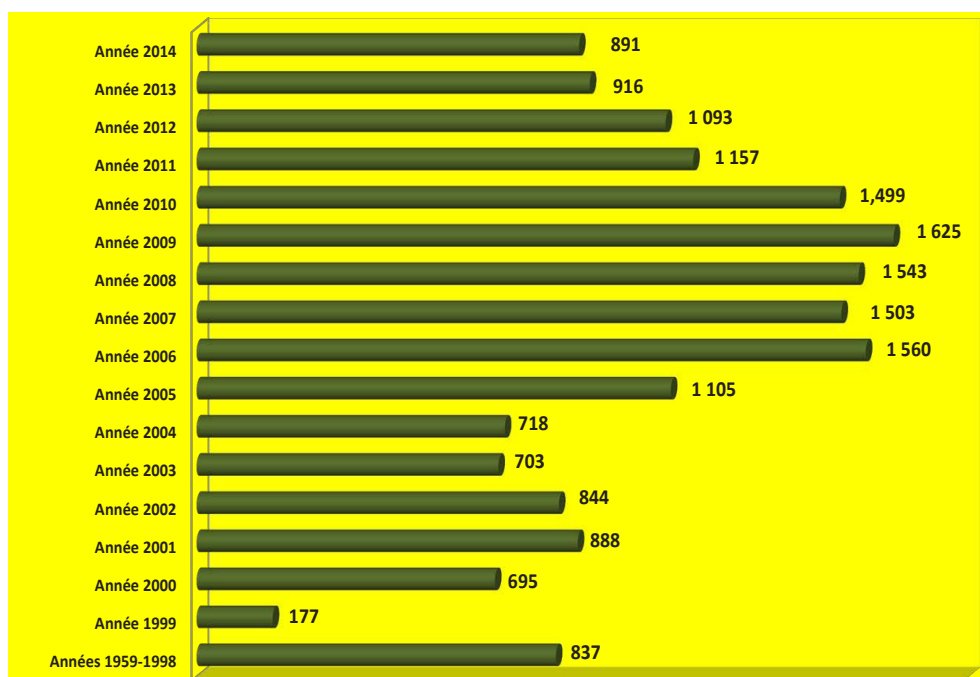
au 31 décembre 2014



### Arrêts rendus par la Cour

Ces dernières années, la Cour s'est consacrée à l'examen d'affaires complexes et a décidé de joindre certaines requêtes posant des problèmes juridiques similaires afin de les examiner conjointement. Ainsi, bien que le nombre d'arrêts ait ralenti sa progression, la Cour a terminé l'examen d'un plus grand nombre de requêtes.

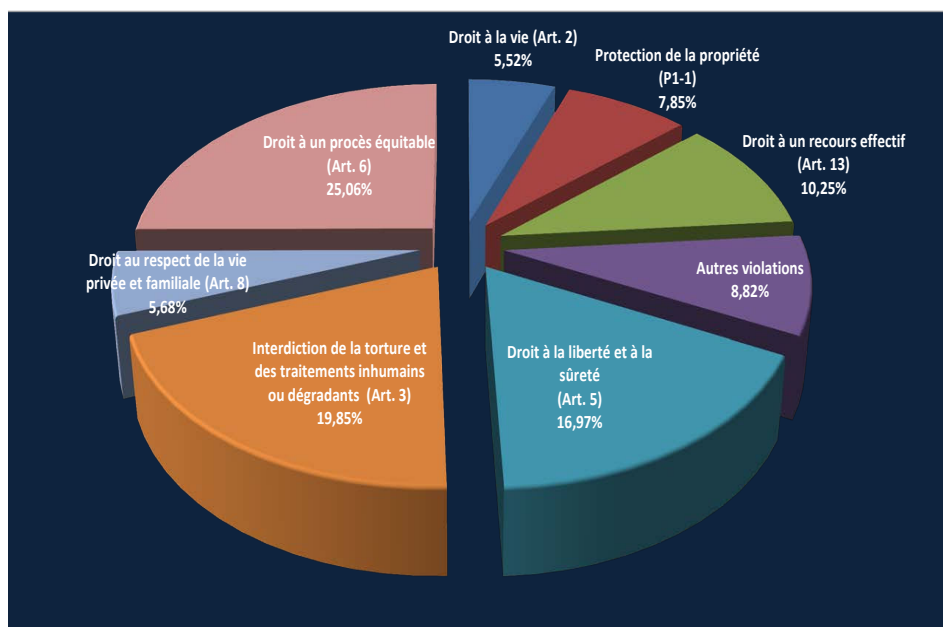
En 2014, la Cour a rendu 891 arrêts qui concernaient 2 388 requêtes. Au total, ce sont 86 063 requêtes dont la Cour a terminé l'examen en 2014.



## Objet des arrêts de violation rendus par la Cour en 2014

Dans les arrêts rendus par la Cour en 2014, un quart des violations constatés concernait la violation de l'article 6 (droit à un procès équitable) de la Convention, qu'il s'agisse d'équité ou de durée de procédure. Par ailleurs, 17 % des violations portaient sur le droits à la liberté et à la sûreté (Article 5).

Enfin, dans 25 % des cas, la Cour a conclu à une violation grave de la Convention concernant le droit à la vie ou l'interdiction de la torture et des traitements inhumains ou dégradants (Articles 2 et 3 de la Convention).

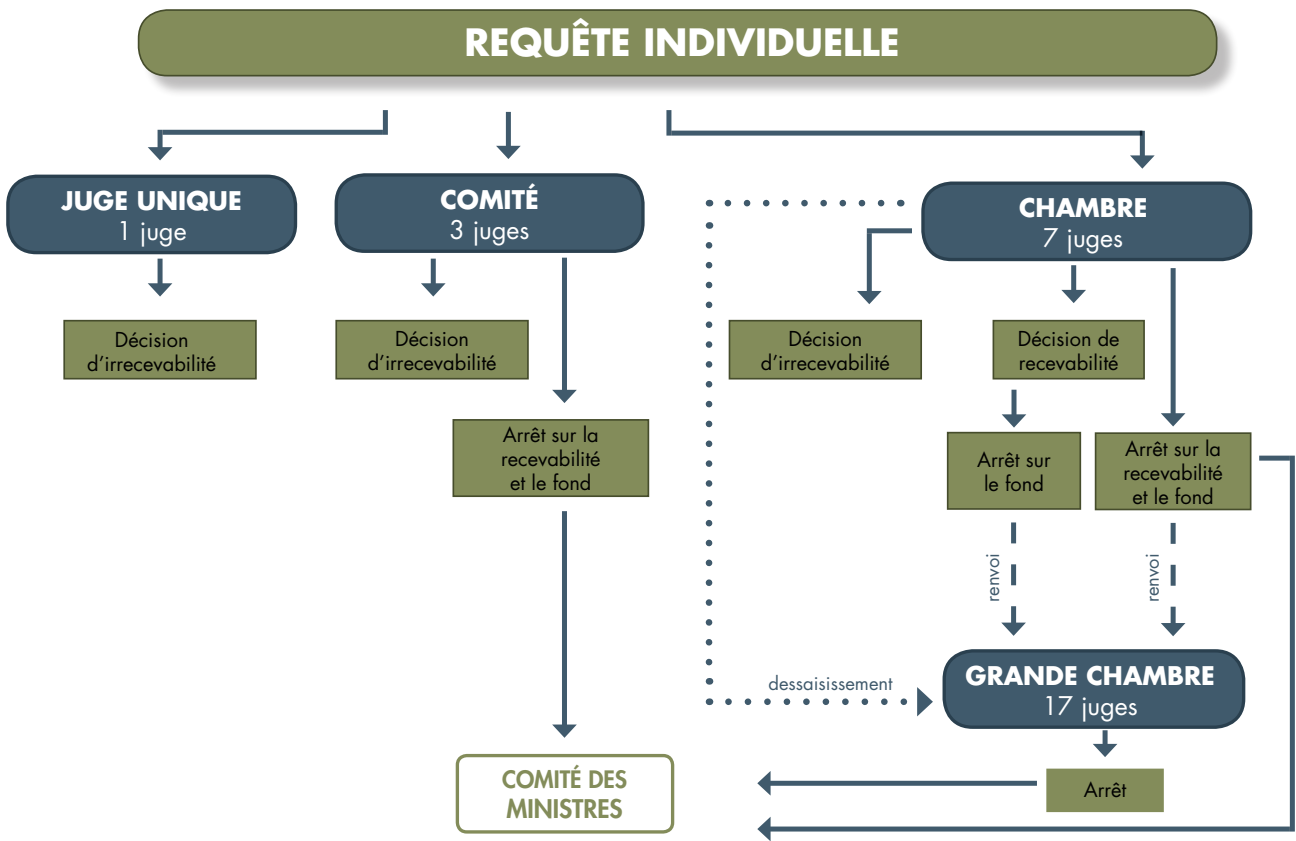




## Évolution des requêtes en 2014

	Requêtes attribuées à une formation judiciaire	Requêtes ou rayées du rôle irrecevables déclarées	Requêtes terminées par un arrêt	Nombre total de requêtes terminées	
	2014	2014	2014	2014	
Albanie		83	129	21	150
Allemagne		1 027	1 182	13	1 195
Andorre		5	2	0	2
Arménie		154	56	4	60
Autriche		315	387	7	394
Azerbaïdjan		403	245	11	256
Belgique		159	145	19	164
Bosnie-Herzégovine		667	1 185	11	1 196
Bulgarie		928	2 380	21	2 401
Chypre		55	155	0	155
Croatie		1 095	1 491	33	1 524
Danemark		65	60	2	62
Espagne		644	790	35	825
Estonie		187	451	7	458
Fédération de Russie		8 952	15 574	218	15 792
Finlande		186	272	12	284
France		1 142	1 273	24	1 297
Géorgie		102	273	3	276
Grèce		585	554	126	680
Hongrie		2 402	2 260	60	2 320
Irlande		33	51	1	52
Islande		28	17	1	18
Italie		5 476	9 625	145	9 770
Lettonie		298	484	19	503
« L'ex-République yougoslave de Macédoine »		382	492	10	502
Liechtenstein		12	8	0	8
Lituanie		387	356	5	361
Luxembourg		23	26	0	26
Malte		39	32	8	40
République de Moldova		1 105	1 341	25	1 366
Monaco		4	5	0	5
Monténégro		158	446	1	447
Norvège		141	158	4	162
Pays-Bas		674	796	3	799
Pologne		2 761	2 565	28	2 593
Portugal		252	186	22	208
République slovaque		324	354	14	368
République tchèque		369	735	13	748
Roumanie		4 427	7 096	127	7 223
Royaume-Uni		720	1 970	27	1 997
Saint-Marin		5	1	0	1
Serbie		2 787	11 427	63	11 490
Slovénie		352	411	30	441
Suède		272	311	8	319
Suisse		303	403	19	422
Turquie		1 589	2 784	115	2 899
Ukraine		14 198	12 731	1 073	13 804
<b>TOTAL</b>		<b>56 275</b>	<b>83 675</b>	<b>2 388</b>	<b>86 063</b>

Schéma simplifié du cheminement d'une requête à la Cour





Violations par article et par État<sup>1</sup>

2014	Autres articles de la Convention																Autres articles de la Convention												
	Total	Total	Total	Total	Total	2	2	3	3	3	3	4	5	6	6	6	7	8	9	10	11	12	13	14	P1-1	P1-2	P1-3	P1-4	
Malte	4	3	1			1									1	1									2				
République de Moldova	24	21	1		2		1	1	4	3			5	5	3	2						2	1	3					
Monaco	0																												
Monténégro	1	1							1				1																
Norvège	4	2	2										2	1				1											
Pays-Bas	3	3					1						2					1											
Pologne	28	20	6	1	1	1		2	4	2			7	2	4			3			2			4		7			
Portugal	18	18												3	10	3				1			7			2			
République slovaque	14	13	1										4	4	2				1		2					1			
République tchèque	8	4	3	1														3						1		1			
Roumanie	87	74	2		11	1	4		29	5			12	18	6	3	1	10		1	1		1		6				1
Royaume-Uni	14	4	10				1											1							1		1		
Saint-Marin	0																												
Serbie	18	16	1		1		1		1	2			1	1		9		1		1			1		7				
Slovénie	31	29	1		1				13	1			4	5	7			1		1			19		1				
Suède	8	2	6											1															1
Suisse	18	8	9		1						2		2	3					1		1								
Turquie	101	94	1		6	7	11		15	13			45	31	11			2	2	24	2		7	2	2	1	1		
Ukraine	40	39	1				3		12	5			18	4	1	8		5		1	1		12		11				2
<b>Sous-total</b>	<b>756</b>	<b>101</b>	<b>4</b>	<b>35</b>	<b>25</b>	<b>44</b>	<b>4</b>	<b>174</b>	<b>55</b>	<b>15</b>	<b>0</b>	<b>212</b>	<b>149</b>	<b>117</b>	<b>47</b>	<b>1</b>	<b>71</b>	<b>7</b>	<b>47</b>	<b>14</b>	<b>0</b>	<b>128</b>	<b>12</b>	<b>98</b>	<b>2</b>	<b>5</b>	<b>4</b>	<b>18</b>	
<b>Total des arrêts</b>	<b>891*</b>																												

1. Ce tableau est généré automatiquement à partir des conclusions de la base de données HUDOC.

2. Autres arrêts : satisfaction équitable, révision, exceptions préliminaires et incompétence.

3. Des affaires dans lesquelles la Cour conclut à une violation vers un pays où le requérant serait susceptible de subir de mauvais traitements.

4. Les chiffres ci-dessous peuvent comporter des violations conditionnelles.

\* Certains arrêts sont dirigés contre plusieurs États défendeurs.

**Février 2015**

Cour européenne des droits de l'homme  
Unité des Relations publiques  
F-67075 Strasbourg cedex



[www.echr.coe.int](http://www.echr.coe.int)

